

CATALOGUE

D'ÉQUIPEMENT



Vision

Être une entreprise en pleine croissance axée sur l'amélioration constante de la satisfaction du client par l'entreprise de son personnel, de ses produits et de ses procédés, tout en produisant un impact positif sur la société et l'environnement.

DONNEZ UN SENS À VOTRE NETTOYANT

L'équipe de Dustbane est ravie de s'appuyer sur son héritage de responsabilité sociale et environnementale. Le 5 novembre 2019, nous avons lancé notre initiative Un impact plus grand en nettoyant. Par cette initiative, nous renforçons notre engagement à livrer des produits de grande qualité et une excellence dans le service à la clientèle, tout en faisant des choix responsables et durables pour notre planète et en redonnant aux gens de notre communauté.

Nous pensons que nos employés, nos partenaires et nos clients veulent travailler avec des organisations qui agissent pour le bien de notre planète et de ses habitants, tout en les aidant à résoudre un problème commercial.

Dustbane s'est également engagé à prendre des mesures pour lutter contre le changement climatique. Un moyen simple et efficace de lutter contre le changement climatique consiste à planter des arbres. Reboiser les forêts détruites est l'une des clés de la guérison de la planète et de la maximisation de la capacité de la nature à lutter contre le réchauffement climatique.

Notre toute nouvelle initiative promet de planter un arbre pour chaque nettoyant de surface dure de 4 l certifié ECOLOGO® admissible vendu. Avec votre aide, notre objectif est de planter 1 million d'arbres d'ici 2025.



PROXIMITÉ CLIENT

Rencontrer les attentes de nos clients.



EXÉCUTER

Livrer des résultats.



CROISSANCE

Être une entreprise en pleine croissance où les employés se développent professionnellement.



RESPECTUEUX & INCLUSIF

Démontrer du respect envers toutes les parties prenantes. Communiquer avec efficacité et écouter pour apprendre des autres.



IMPACT

Avoir une incidence positive sur la société et la planète.

Table de matières

Aspirateurs	4
Extracteurs à tapis	6
Balayeuses aspiratrices	8
Balayeuses industrielles	10
Auto-récurveuses	12
Auto-récurveuses commerciales	14
Auto-récurveuses industrielles	18
Équipement de bonne taille	20
Machines à plancher	22
Tampons à plancher	24
Batteries AGM	28
Alimentation	30



Format	Code
3 Gal	28560

DB3
Aspirateur à traîneau sec de 3 Gal

Extrêmement compact et facile à utiliser, il offre une excellente ergonomie grâce à sa poignée pratique qui comprend un enrouleur de câble intégré et des roues silencieuses.

Aspirateurs

L'interdiction du plastique à usage unique au Canada a incité les clients à rechercher des solutions de nettoyage ayant un impact réduit sur l'environnement et produisant moins de déchets. En raison de cette initiative, l'offre de produits de Dustbane a continuellement évolué afin que nous puissions travailler avec nos clients pour un avenir plus vert.

Nous adoptons une nouvelle approche, plus durable, du nettoyage des gros travaux. La série DB offre une gamme complète d'aspirateurs commerciaux et industriels fabriqués avec jusqu'à 75 % de plastique recyclé. Ces nouveaux aspirateurs écologiques ont été créés à partir de plastique recyclé de haute qualité, favorisant ainsi le développement durable et la protection de l'environnement. La même qualité et la même durée de vie que les aspirateurs standard, mais avec un engagement plus écologique, pour vous aider à faire le travail.



Format	Code
4 Gal	28561

DB4
Aspirateur à traîneau sec de 4 gal

Un aspirateur à sec plus robuste avec une capacité légèrement plus grande, le DB4 est conçu pour répondre à vos besoins d'aspiration de base, mais avec un aspect industriel robuste pour des opérations plus intenses.



Format	Code
7 Gal	28562

DB7
Aspirateur à traîneau humide/sèche de 7 Gal

Notre aspirateur le plus polyvalent, parfait pour une variété d'installations commerciales ou industrielles ! Cet aspirateur eau et poussières capture les particules en suspension dans l'air, les débris accumulés et l'abrasion humide sans nécessiter de filtre supplémentaire.



Format	Code
24 Gal	28564

DB24
Aspirateur à traîneau humide/sèche de 24 Gal

Un aspirateur industriel eau et poussières pour tous les gros travaux. Le DB24 est construit avec un réservoir robuste en polyéthylène moulé par rotation pour des mouvements agressifs et un nettoyage puissant.



Format	Code
24 Gal	28564 FMS

DB24 avec Raclette à montage frontal
Aspirateur à traîneau humide/sèche de 24 Gal

Un aspirateur industriel eau et poussières pour tous les gros travaux. Le DB24 est construit avec un réservoir robuste en polyéthylène moulé par rotation pour des mouvements agressifs et un nettoyage puissant.



Raclette à montage frontal
Pour le DB24

Code : 3SPPV28248

Format	Code
1 Gal	71000



Traceur
Aspirateur vertical 1 gal

Offre des années d'utilisation sans souci. Sac d'aspirateur HEPA Media pour une filtration avancée et une élimination facile des saletés. Livré avec des outils embarqués : une baguette télescopique, un suceur plat et une brosse à épousseter en poils naturels.

Spécifications	DB3	DB4	DB7	DB24
Numéro de modèle	28560	28561	28562	28564
Type de vide	Sec	Sec	Humide/Sèche	Humide/Sèche
Capacité du réservoir	3 Gal (12 L)	4 Gal (16 L)	7,1 Gal (27 L)	24 Gal (90 L)
Puissance	1.20 hp (900 W)	1.74 hp (1300 W)	1.74 hp (1300 W)	1.6 hp (1200 W)
Débit d'air	118 pcm	118 pcm	118 pcm	101 pcm
Ampères	6.5 A	8.5 A	8.5 A	9 A
Tension	110-120 V	110-120 V	110-120 V	110-120 V
Moteur à vide	1 étage	2 étages	2 étages	2 étages
L'ascenseur à eau	89" (226 cm)	105" (266,7 cm)	105" (266,7 cm)	87" (220 cm)
Cordon d'alimentation	28' (8.5 m)	28' (8.5 m)	28' (8.5 m)	28' (8.5 m)
Longueur du tuyau	6' x ^{1/4"} (1,83 m x 32 mm)	8' x ^{1/3"} (2 m x 36 mm)	8' x ^{1/3"} (2 m x 36 mm)	8.2' x ^{1/2"} (2,5 m x 38 mm)
Poids	13 lbs (5,8 kg)	17,6 lbs (8 kg)	23 lbs (10,5 kg)	45 lbs (20 kg)
Niveau de pression acoustique	63 dB	65 dB	65 dB	68 dB
Approbation(s)	cUL	cUL	cUL	cUL
Kit d'outils	Inclus	Inclus	Inclus	Inclus

Données sur l'efficacité des filtres de la série DB

Filtres HEPA (en option)

Les filtres à particules à haute efficacité, ou filtres HEPA, sont des filtres d'aspirateur très demandés par les clients qui achètent un nouvel aspirateur, car ils sont reconnus par des tests standard comme atteignant ou dépassant certains niveaux d'efficacité. Ils doivent éliminer au moins 99,95 % des particules d'un diamètre de 0,3 micron, mais cette mesure est un "scénario du pire", et certains filtres HEPA (tels que ceux des classes H13 et H14) peuvent capturer des particules encore plus petites.

Un niveau HEPA de H13 peut éliminer 99,995 % de toutes les particules présentes dans l'air mesurant 0,2 micron de diamètre - la taille de particule la plus difficile à capturer - à un taux inférieur à celui d'un cheveu humain. En raison de cette exigence, les filtres HEPA sont surtout utilisés dans les zones ou les installations qui requièrent un niveau de filtration de l'air très spécifique.

Filtres sanitaires (inclus)

Les sanifiltres sont fabriqués pour répondre et dépasser les besoins croissants des installations où la lutte contre les bactéries est primordiale. Idéal pour les établissements de santé, les écoles, les crèches, les établissements de soins pour personnes âgées et bien plus encore, les sanifiltres éliminent les agents pathogènes et les bactéries micro-organismes dès la source.

Comment ça marche

Le traitement sanifiltre est constitué de cristaux d'argent. Plus le cristal d'argent est petit, meilleure est sa disponibilité ionique. Ces cristaux d'argent ont une taille moyenne de 20 à 50 nanomètres (un nano est 1 000 000 fois plus petit qu'un millimètre).

Saviez-vous que...

Après 10 heures, une bactérie peut se reproduire plus **d'un million de fois !**



Kit de cartouches HEPA
Pour les DB7 et DB24

Code : 3FTDP00657



Sac en papier (10/Pack)
Pour les DB3, DB4, DB7

Code: 3KTRIO2732 (DB3)
Code: 3KTRIO2639 (DB4)
Code: 3KTRIO3035 (DB7)



Kit de filtrage / Cartouche
Pour la série DB

Code : 3FTDP0075 (DB3)
Code : 3KTRIO3023 (DB4)
Code : 3KTRIO2943 (DB7)
Code : 3FTDP28733 (DB24)

Extracteurs à tapis

Les extracteurs de tapis sont conçus pour effectuer un nettoyage en profondeur des tapis afin d'éliminer la saleté accumulée et la crasse incrustée. Ils offrent le nettoyage de tapis le plus profond qui soit et, en retour, prolongent la durée de vie du tapis.

Les experts considèrent que la pollution de l'air intérieur est 10 à 20 % plus toxique que la pollution moyenne de l'air extérieur, et la plupart des gens passent plus de 80 % de leur temps à l'intérieur. Plusieurs facteurs contribuent à ce problème ; le manque d'entretien et de nettoyage des zones recouvertes de moquette figure en tête de liste. Un extracteur de tapis est l'outil idéal pour améliorer la qualité de l'air intérieur.

Format	Code
Unité	19669



Air Mover
Ventilateur de séchage

Sèche les sols, les tapis, les murs et les plafonds. ventilateur à 3 vitesses. 3 direction du flux d'air.

Format	Code
3 Gal	19684



Power Clean Mini Spotter
Extracteur de tapis portable 3 gal

Léger. Poignée coulissante pour faciliter le transport. Idéal pour éliminer les taches et les salissures rapides.

Format	Code
100 psi	19386
500 psi	19387



Power Clean 1200 XT
Extracteur de tapis en forme de boîte

Construction robuste et non corrosive. Le moteur haute performance reste froid pendant toute la durée de fonctionnement. Jusqu'à 140" de hauteur d'eau pour une récupération efficace de la solution. Accessoires de baguette et de tuyau nécessaires.

Comment choisir le bon extracteur de tapis

Avec autant de modèles sur le marché, il peut être difficile de choisir la bonne machine à nettoyer les tapis. Voici quelques conseils pour vous aider à choisir la machine la mieux adaptée à vos besoins.

1 : Connaître son environnement

Le terme "nettoyage à la vapeur" est devenu synonyme de nettoyage de tapis et est utilisé de manière interchangeable avec l'extraction d'eau. Si l'objectif principal des deux est de nettoyer les tapis, ils y parviennent de manière très différente.

2 : Taille de la machine

Où et comment comptez-vous utiliser la machine ? Alors que les machines de nettoyage en profondeur peuvent souvent être utilisées pour éliminer les taches, les petites machines d'élimination des taches ne peuvent pas être utilisées pour le nettoyage en profondeur

3 : Caractéristiques disponibles

L'une des caractéristiques les plus courantes est l'ajout d'un dispositif de chauffage intégré. L'eau et le détergent passent par un dispositif de chauffage avant d'être distribués sur la moquette.

4 : Performance

Tous les extracteurs ne sont pas créés de la même manière. Il existe plusieurs façons de mesurer les performances d'un extracteur (PSI et Water Lift).

Spécifications	Mini Spotter	1200 XT - 100	1200 X - 500
Code	19684	19386	19387
Réservoir de solutions	3 Gal (11 L)	12 Gal (45 L)	
Réservoir de récupération	3 Gal (11 L)	12 Gal (45 L)	
Taille de la buse	4" (10 cm)	N/A	
Solution Pression	55 psi	100 psi	500 psi
Moteur à vide	100 cfm, 2 étages (804 W)	95 pcm, deux étages 2,4 hp (1822 W)	
Tension	115 V	120 V	
L'ascenseur à eau	71" (180 cm)	140" (356 cm)	
Diamètre de la roue	2 x 3" (2 x 72 mm)	2 x 10" (2 x 25 cm)	
Construction des réservoirs	Polyéthylène rotomoulé		
Longueur du cordon d'alimentation	20' (6 m)	25' (8 m)	
Longueur du tuyau	8' (2 m)	En option	
Taille de l'unité (L x L x H)	21" x 10" x 19" (53 x 25 x 48 cm)	26" x 20" x 38" (66 x 51 x 97 cm)	
Poids	18 lbs (8 kg)	90 lbs (41 kg)	110 lbs (50 kg)
Niveau de bruit	72 dB (vide) 78 dB (vide + pompe)	68 dB (1 moteur) 72 dB (2 moteurs)	
Approbation(s)	QPS	CRI/QPS	

Outils et accessoires


Format	Code
Unité	19695



Baguette courbe à double jet
A utiliser avec l'extracteur 500 psi

Cette lance en forme de S est équipée de 2 jets pour disperser la solution de nettoyage dans votre moquette. Un interrupteur à gâchette situé sur la poignée permet de contrôler facilement la distribution de la solution au moment et à l'endroit où vous en avez besoin.

Format	Code
Unité	19688



Baguette Straight 3 Jets
A utiliser avec l'extracteur 100 psi

Un outil standard pour un nettoyage efficace des tapis. Construction entièrement en acier inoxydable avec jets en "V" en laiton de 100 psi. Comprend une poignée d'assistance à prise confortable.

Format	Code
15'	19691
20'	19692



Hide-A-Hose
A utiliser uniquement avec l'extracteur de tapis Power Clean 1200 - 100 PSI

Format	Code
25'	19694



Tuyau d'aspiration et de solution (HD) 25 pieds
A utiliser uniquement avec l'extracteur de tapis Power Clean 1200 - 500 PSI

Balayeuses aspiratrices

Les balayeuses permettent de gagner un temps considérable dans l'entretien des sols et des tapis. Contrairement à un balai, qui peut créer plus de poussière, les aspirateurs balais capturent la poussière et les débris en un seul passage. Il permet d'effectuer le nettoyage de manière plus efficace et efficiente. Les aspirateurs peuvent également améliorer la qualité de l'air, ce qui est plus sûr pour les occupants des bâtiments et moins dommageable pour les systèmes de filtration.

Balayeuses commerciales

Les balayeuses commerciales permettent des performances de travail au plus haut niveau, avec d'importantes économies de gestion et une prise en compte de l'environnement. La série commerciale Gladiator propose une sélection de balayeuses de sol à conducteur marchant qui se distinguent par leur grande ergonomie, leur facilité d'entretien, le tout dans un produit fiable et de haute qualité.



Gladiator 464
balayeuse à conducteur marchant 25

Silence et absence de perturbation. De la moquette à la surface dure sans ajustement. Jusqu'à 2,5 heures d'autonomie.



Gladiator 512
balayeuse à conducteur marchant 28

Niveau de bruit minimum. De la moquette à la surface dure sans ajustement. Jusqu'à 2,5 heures d'autonomie.



Gladiator 512 Ride-On
Balayeuse autoportée

Confort maximal et extrême facilité d'utilisation. Le panneau de commande intuitif et la maniabilité supérieure permettent un meilleur fonctionnement.



Spécifications	464	512	512 R
Code	19677-C-AGM	19674-C-AGM	19675-C-AGM
Productivité	23,541 ^{ft²/hr} (2187 ^{m²/hr})	26,400 ^{ft²/hr} (2450 ^{m²/hr})	37 700 ^{ft²/h} (3500 m ² /hr)
Brosse principale	18" (46 cm)	20" (51 cm)	
Largeur de balayage	25" (64 cm)	28" (71 cm)	
Capacité de la trémie	9.25 Gal (35 L)	13.2 Gal (50 L)	
Alimentation	12 V		24 V
Chargeur	A bord		
Surface du filtre	11 ft ² (1 m ²)	20.5 ft ² (2 m ²)	11 ft ² (1 m ²)
Poids unitaire (sans piles)	84 lbs (38 kg)	172 lbs (78 kg)	271 lbs (123 kg)
Taille de l'unité (L x L x H)	41" x 24" x 39" (104 x 61 x 99 cm)	48" x 29.5" x 35" (122 x 75 x 90 cm)	48" x 29,5" x 46,5" (122,5 x 75 x 118 cm)
Construction des réservoirs	Polyéthylène rotomoulé		
Durée d'exécution	2.5 heures		
Niveau de bruit	56 dB	60 dB	
Approbation(s)	N/A		
Accessoires*			
Brosse principale	3PMVR01121	3SPPV00051	3SPPV00048
Brosse latérale	3SPPV00303	3PMVR00248	3SPPV76057
Batterie	3BAAC00019 (1 requis)	19409 (1 requis)	19409 (2 requis)
Chargeur embarqué	3MECE00025	3BACA00121	3KTRI01580
Filtre en papier	3FTDP00013	3FTDP85298	3FTDP85298
Filtre non lavable	3FTDP00014	N/A	N/A



Format	Code
41"	19676



Gladiateur 1050
balayeuse autoportée 41

S'insère dans une ouverture de porte standard (32"). Volet spécial activé depuis le siège du conducteur pour le ramassage des gros débris. Jusqu'à 3,5 heures d'autonomie.

Format	Code
48"	19670



Gladiateur 1280
balayeuse autoportée 48

Conçue pour les applications de nettoyage industriel, la balayeuse industrielle 1280 est la solution idéale pour le nettoyage des sols des commerces, des ateliers et des usines. Des sols aux moquettes sans avoir à régler l'appareil.

Format	Code
58"	19672



Gladiateur 1404
balayeuse autoportée 58

Conçu pour les applications de nettoyage industriel, le 1404 est idéal pour nettoyer les sols des ateliers, des commerces et des usines, ainsi que les salles de banquet et les centres de conférence. Passe des sols aux moquettes sans ajustement.

Format	Code
32"	19680



Gladiateur 664
balai 32

Des sols durs aux moquettes sans aucun ajustement ! Vous pouvez désormais améliorer votre productivité tout en ménageant votre dos. Comme le reste de la série, le système de haute filtration filtre la poussière jusqu'à 5 microns !

Format	Code
26"	19679



Balayeur manuel
balai 26

Gagnez du temps et de l'énergie, tout en mettant fin au balayage manuel. La brosse latérale réglable permet de pousser la poussière, la saleté et les débris vers la brosse centrale pour un ramassage rapide. Peut être utilisé pour des applications humides ou sèches.

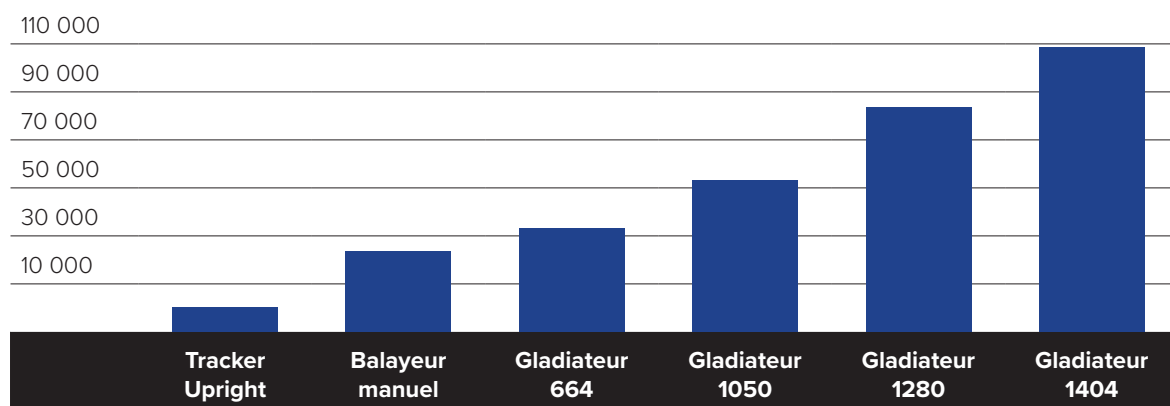
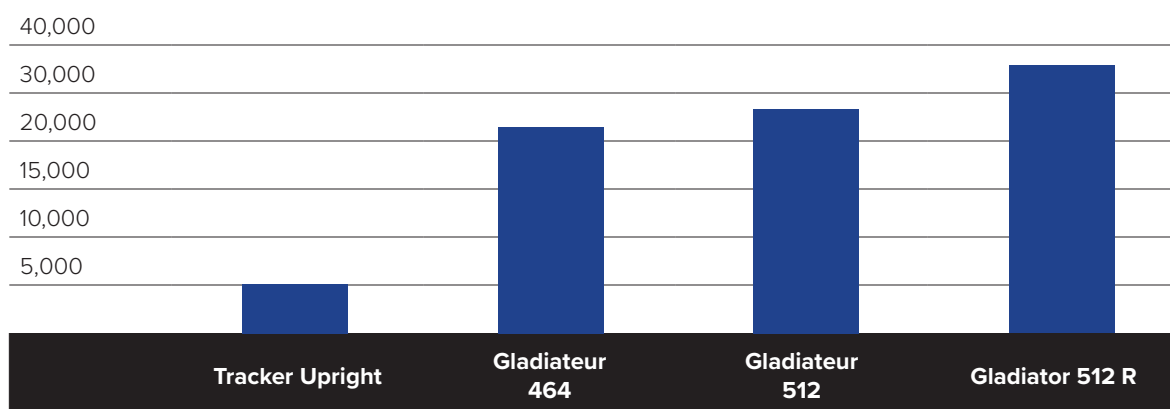
Balayeuses industrielles

Les balayeuses industrielles sont la solution idéale pour le nettoyage des sols des commerces, des ateliers et des usines. Les balayeuses industrielles sont conçues pour répondre à des applications de nettoyage de grande envergure. Fabriquées à partir de matériaux de haute qualité, ils assurent des années de nettoyage tout en permettant d'économiser du temps et de l'argent. L'augmentation de votre productivité commence par le choix d'une balayeuse de sol autoportée adaptée.

Lorsque la qualité de l'air intérieur est importante, la série Gladiator est un must !

Spécifications	Balayeur manuel	664	1050	1280	1404
Code	19679	19680	19676-C-OB	19670-C	19672-C
Productivité	18,840 ^{ft²/hr} (1750 ^{m²/hr})	31,075 ft ² /hr (2887 m ² /hr)	51 000 ^{ft²/hr} (4730 ^{m²/hr})	83,959 ^{ft²/hr} (7800 ^{m²/hr})	109,300 ^{ft²/hr} (10,150 ^{m²/hr})
Brosse principale	20" (51 cm)	24" (60 cm)	26" (66 cm)	27" (69 cm)	32" (81 cm)
Largeur de balayage	26" (66 cm)	32" (82,5 cm)	41" (104 cm)	48" (122 cm)	58" (147 cm)
Capacité de la trémie	7 Gal (26 L)	12 Gal (45 L)	19 Gal (70 L)	28 Gal (105 L)	40 Gal (150 L)
Alimentation	Manuel	12 V	24 V (2x12 V)	24 V (6 x4 V)	
Surface du filtre	N/A	11 ft ² (1 m ²)	41 ft ² (3,8 m ²)	45 ft ² (4,2 m ²)	65 ft ² (6 m ²)
Agitateur à filtre	N/A	Automatique			
Filtration pour le confinement des poussières	5 microns				
Volume d'air	154 pcm				
Vitesse maximale	N/A	3.5 km/h	6 km/h	6.5 km/h	7 km/h
Taille de l'unité (L x L x H)	52" x 37" x 37" (132 x 94 x 94 cm)	24" x 39" x 41" (103 x 81 x 23 cm)	55" x 32" x 45" (140 x 81 x 114 cm)	64" x 36" x 48" (163 x 91 x 122 cm)	63" x 43" x 51" (160 x 109 x 130 cm)
Poids unitaire (sans piles)	53 lbs (24 kg)	90 lbs (41 kg)	382 lbs (173 kg)	537 lbs (244 kg)	1025 lbs (465 kg)
Construction des réservoirs	Acier robuste	Polyéthylène rotomoulé			
Durée d'exécution	N/A	3 heures	3.5 heures	4 heures	4.5 heures
Niveau de bruit	Négligeable	56 dB	65 dB	70 dB	63 dB
Approbation(s)	N/A				
Accessoires*					
Brosse principale	3SPPV00005	3SPPV01226	3SPPV00056	3SPPV75791	3SPPV43840
Brosse latérale	3SPPV01338	3SPPV00303	3SPPV75790	3SPPV00018	3PMVR00269
Batterie	N/A	19406	19408	19464	19412
Chargeur embarqué	N/A	3MECE00025	19460	19460	19460
Filtre en papier	N/A	3FTDP00013	3FTDP00010	3FTDP00214	3FTDP48536
Filtre en polyester lavable	N/A	3FTDP00228	3FTDP00015	3FTDP76070	3FTDP49014

 = ft²/hr



Auto-récurveuses

Les autolaveuses, également connues sous le nom de laveuses de sol, sont souvent la meilleure solution pour un nettoyage exceptionnel des sols.

Nous proposons une variété d'auto-récurveuses à conducteur marchant et d'auto-récurveuses à conducteur porté qui peuvent améliorer l'efficacité et la productivité du nettoyage. Un outil indispensable pour toutes les installations !

Autolaveuses compactes

La série Compact Hurricane offre une gamme unique d'autolaveuses à conducteur marchant, excellentes dans les zones petites ou difficiles. Ils utilisent notre raclette professionnelle en métal, fabriquée avec une forme en V exclusive qui donne les meilleurs résultats de séchage, quelle que soit la surface. La nouvelle poignée est facile à utiliser et très maniable.

Toutes nos autolaveuses sont dotées d'une fonction ECO MODE unique qui vous permet de réduire la consommation d'eau, d'énergie et le bruit. L'avantage supplémentaire du mode éco est qu'il permet de prolonger la durée d'utilisation.



Ouragan Mini
autolaveuse à conducteur marchant 14

Besoin d'utiliser un tampon et non une brosse ? La brosse de l'Ouragan Mini peut se doubler d'un conducteur de tampon, ce qui permet de l'adapter facilement à vos applications. Améliore la productivité du nettoyage dans les petits espaces. Poignée réglable en hauteur.



Ouragan Maxi
autolaveuse à conducteur marchant 18

Alternative économique à la serpillière et au seau. Frotter les zones difficiles d'accès. Améliore la productivité du nettoyage dans les petits espaces. Poignée réglable en hauteur.



Hurricane 450 XTT
autolaveuse à conducteur marchant 20

Alternative économique aux laveurs plus importants. Frotter les zones difficiles d'accès. Réservoir de récupération amovible. Poignée réglable en hauteur.

Spécifications	Mini	Maxi	450 XTT	400 XTT		Micro-5
Code	19352-C-AGM	19355-C-AGM	19362-C-AGM	19319	19319-TR	19376-C-L
Productivité	14 000 ^{ft²/hr} (1301 ^{m²/h})	17,980 ^{ft²/hr} (1670 ^{m²/h})	18 836 ^{ft²/hr} (1750 ^{m²/h})		24 219 ^{ft²/hr} (2250 ^{m²/h})	9688 ^{ft²/hr} (900 ^{m²/h})
Largeur de lavage	14" (36 cm)	18" (46 cm)	20" (51 cm)		11" (28 cm)	
Largeur de la raclette	18" (46 cm)	22" (56 cm)	24" (61 cm)		12" (30 cm)	
Nombre de brosses	1 x 14" (1 x 36 cm)	1 x 18" (1 x 46 cm)	1 x 20" (1 x 51 cm)		1 x 11" (1 x 28 cm)	
Vitesse de la brosse / du tampon	140 tr/min			135 tr/min		160 tr/min
Puissance du moteur à balais	200 W	350 W		600 W		100 W
Type de moteur	3 étages (550 W)			2 étages (480 W)		Mono-étage (160 W)
Levage de l'eau au niveau de la raclette	40" (102 cm)	44" (112 cm)		48" (122 cm)		20" (50,8 cm)
Moteur de traction	Non				Oui	Non
Capacité du réservoir de solution	4 Gal (15 L)	8 Gal (30 L)	11 Gal (40 L)	11 Gal (40 L)		1.3 Gal (5 L)
Capacité du réservoir de récupération	5 Gal (19 L)	8 Gal (30 L)	12 Gal (45 L)	13 Gal (50 L)		1.3 Gal (5 L)
Construction des réservoirs	Polyéthylène rotomoulé					
Alimentation	24 V (2 x 12 V)					36 V / 5,5 Ah (batterie au lithium)
Vitesse maximale	N/A				4.5 km/h	3 km/h
Poids unitaire (sans piles)	80 lbs (36 kg)	105 lbs (48 kg)	70 kg (154 lbs)	148 lbs (67 kg)	161 lbs (73 kg)	43.4 lbs(19.6 kg)
Taille de l'unité (L x L x H)	29" x 16" x 21" (74 x 41 x 53 cm)	38" x 22" x 48" (97 x 56 x 122 cm)	22" x 33" x 48" (56 x 84 x 122 cm)	48" x 20" x 38" (122 x 51 x 97 cm)		30" x 14,5" x 15" (75,8 x 38 x 39 cm)
Durée d'exécution	1.5 heures	2 heures		2.5 heures	2.2 heures	50 minutes
Niveau de bruit	68 dB			67 dB		63/62 dB
Mode ECO	Oui	Oui	Oui	Oui	Oui	Oui
Approbation(s)	N/A					N/A
Accessoires*						
Brosse	3SPPV01481 (14")	3SPPV01188 (18")	3SPPV01332 (20")	3SPPV43963 (20")		3SPPV02438
Conducteur de coussinets	3SPPV01273	3SPPV01306	3SPPV01335	3SPPV00317		3SPPV02582
Bride de montage	3SPPV00489			3MPVR46999		
Serrure centrale	3MPVR04088			N/A		
Batterie	19405 (2 requis)	19404 (2 requis)	19404 (2 requis)	19409 (2 requis)		3KTRIO6042
Chargeur embarqué	3KTRIO2305	3KTRIO2245	3KTRIO2245	19482		
Raclette frontale	3MPVR05917	3MPVR05953	3MPVR06285	3MPVR45194		3LAFN11375
Raclette arrière	3MPVR05918	3MPVR05954	3MPVR06286	3MPVR45195		3MPVR12274

Qu'est-ce qu'une autolaveuse ?

Une autolaveuse est une machine compacte semblable à une autorécurveuse. En revanche, une autorécurveuse utilise des tampons de nettoyage compatibles pour travailler avec la machine et effectuer diverses tâches de nettoyage. Une autolaveuse telle que la Micro-5 est conçue pour réduire le coût de la main-d'œuvre lors de l'utilisation d'une serpillière et d'un seau traditionnels en simplifiant le lavage du sol.



Micro-5
séchoir à micro-laveur 11

Le Micro-5 est idéal pour frotter les coins étroits et sous les meubles. C'est l'alternative parfaite au nettoyage à la serpillière, tout en garantissant un environnement plus propre et plus hygiénique. Sèche en marche avant et en marche arrière, laissant les sols secs et sûrs.

Auto-récureuses commerciales

Les autolaveuses commerciales sont les autolaveuses à conducteur marchant et à conducteur porté les plus polyvalentes. Idéal pour les écoles, les centres commerciaux, les petites industries, les centres communautaires et les entreprises de nettoyage. Leur incroyable taille compacte, leur grande capacité et leur facilité d'utilisation offrent une productivité et des performances élevées avec très peu de formation. Nos auto-récureuses sont une solution économique qui offre une grande fiabilité et une productivité exceptionnelle avec très peu d'entretien.

Toutes nos autolaveuses sont dotées d'une fonction ECO MODE unique qui vous permet de réduire la consommation d'eau, d'énergie et le bruit. L'avantage supplémentaire du mode éco est qu'il permet de prolonger la durée d'utilisation.

Format	Code
20"	19319



Hurricane 400 XTT
autolaveuse à conducteur marchant 20

Idéal pour les petits et les grands travaux. Grande capacité de solution dans un espace extérieur minimal. Distribution de la solution à partir du centre du pinceau.

Format	Code
28"	19323



Hurricane 700 XTT
autolaveuse à conducteur marchant 28

Le système à double disque nettoie rapidement et efficacement. Idéal pour les grandes tâches commerciales. Grande capacité de solution dans un espace extérieur minimal. Plus efficace avec moins de perte de temps due au vidage et au remplissage.

Format	Code
28"	19336



Hurricane 890 XTT*
autolaveuse autoportée 28

Gain de temps grâce à la réduction des pertes de temps dues au vidage et au remplissage. Nettoie les grandes surfaces plus rapidement qu'avec un appareil à conducteur porté. S'insère dans une ouverture de porte standard (32").
*Commande spéciale uniquement

Format	Code
32"	19324



Hurricane 850 XTT*
autolaveuse à conducteur marchant 32

Le système à double disque nettoie plus rapidement et plus efficacement. Idéal pour les grandes tâches commerciales. Grande capacité de solution dans un espace extérieur minimal. Plus efficace avec moins de perte de temps due au vidage et au remplissage.
*Commande spéciale uniquement

Format	Code
24"	19372
28"	19373



Labrador L24/L28
autolaveuse 24"/28" à conducteur marchant


Une autorécureuse durable et nouvellement innovante qui se caractérise par un niveau de décibels historiquement bas pour un nettoyage optimal à tout moment de la journée.

Format	Code
21"	19366
24"	19367
28"	19368



Rallye de l'ouragan
Laveur MicroRider

Nettoyer en tout confort. Comprend un système anti-mousse. Nettoie les zones inaccessibles aux grands cavaliers. Plus efficace avec moins de perte de temps due au vidage et au remplissage.





Labrador L21
autolaveuse à conducteur marchant 21

Une autorécreuse durable et nouvellement innovante qui se caractérise par un niveau de décibels historiquement bas pour un nettoyage optimal à tout moment de la journée.




Labrador XP haute vitesse
autolaveuse à conducteur marchant 21

Avec un choix de 3 têtes de brosse, adaptez votre machine en fonction de votre application et de vos besoins sans avoir à stocker plusieurs machines.



Labrador XP cylindrique
autolaveuse à conducteur marchant 21

Avec un choix de 3 têtes de brosse, adaptez votre machine en fonction de votre application et de vos besoins sans avoir à stocker plusieurs machines.



Labrador XP orbital
autolaveuse à conducteur marchant 21

Avec un choix de 3 têtes de brosse, adaptez votre machine en fonction de votre application et de vos besoins sans avoir à stocker plusieurs machines.

Des auto-récreurs de bonne taille

Lorsque les sols doivent être nettoyés en temps voulu et séchés rapidement pour des raisons de sécurité, une autorécreuse est souvent la meilleure solution. De taille compacte à industrielle, ils sont disponibles en version à conducteur marchant ou à conducteur porté ; le choix d'un modèle dépend de votre application spécifique.

Plusieurs variables doivent être prises en compte lors du choix d'une laveuse de sols :

Surface de plancher

Évaluez soigneusement toutes les zones où l'auto-récreuse sera utilisée. Tenez compte du type de débris et de sol, de la superficie totale, de la superficie nettoyable, de la présence de rampes, d'allées et de portes. C'est un bon point de départ pour déterminer la taille de l'auto-récreuse dont vous avez besoin.

Fréquence de nettoyage

Plus vous utilisez la machine, plus il est important d'avoir une machine de haute qualité. Pour qu'une autorécreuse vaille la peine d'être investie, il faut maximiser sa durée de vie tout en minimisant les coûts d'entretien et de réparation. L'investissement dans une meilleure machine en vaut la peine.

Niveaux de bruit

Les activités 24 heures sur 24 et 7 jours sur 7 étant de plus en plus répandues, le nettoyage en dehors des heures de travail n'est pas toujours possible. Dans un environnement où le bruit peut être problématique, la recherche d'une autorécreuse très peu bruyante est essentielle.

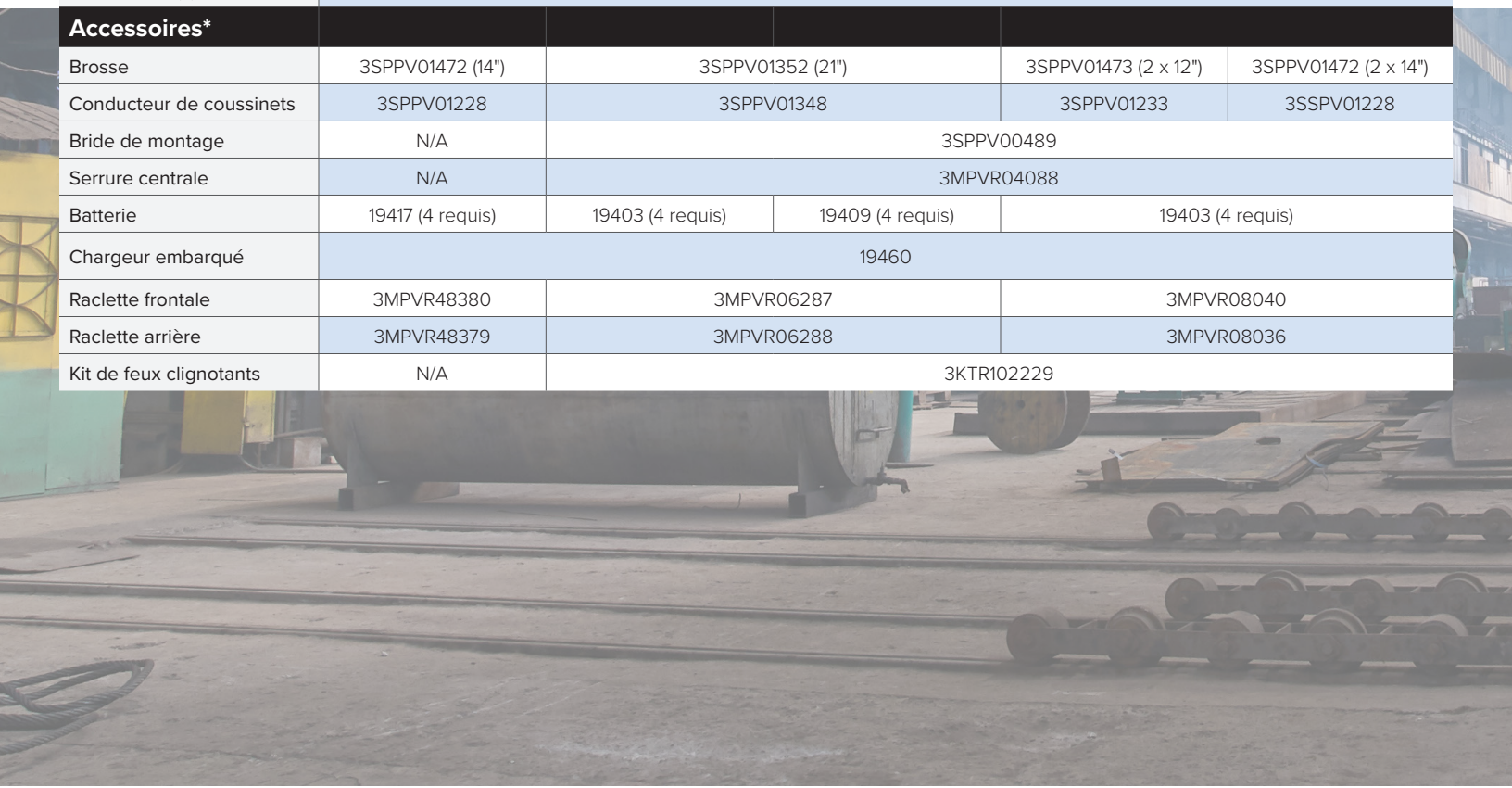
Confort d'utilisation

Tenez compte de la facilité d'utilisation et de la formation nécessaire. En cas de forte rotation du personnel de nettoyage, l'utilisation d'une autorécreuse facile à utiliser et ne nécessitant qu'une formation minimale sera bénéfique à long terme.



Série commerciale Hurricane

Spécifications	700 XTT	Rallye 21	Rallye 21	Rallye 24	Rallye 28
Code	19323-C-AGM	19366-C-AGM	19369-C-AGM	19367-C-AGM	19368-C-AGM
Productivité	33,906 ^{ft²/hr} (3150 ^{m²/h})	34,229 ^{ft²/hr} (3180 ^{m²/h})		39,654 ^{ft²/hr} (3684 ^{m²/h})	43 788 ^{ft²/hr} (4068 ^{m²/h})
Largeur de lavage	28" (71 cm)	21" (53 cm)		24" (61 cm)	28" (71 cm)
Largeur de la raclette	39" (99 cm)	28" (71 cm)		37" (94 cm)	
Nombre de brosses	2 x 14" (2 x 36 cm)	1 x 21" (1 x 53 cm)		2 x 12" (2 x 30 cm)	2 x 14" (2 x 36 cm)
Vitesse de la brosse / du tampon	200 tr/min	215 tr/min		285 tr/min	
Puissance du moteur à balais	2 x 500 W	400 W		2 x 400 W	
Type de moteur	3 étages (650 W)	2 étages (480 W)		2 étages (550 W)	
Levage de l'eau au niveau de la raclette	70" (178 cm)	48" (122 cm)			
Moteur de traction	Oui				
Capacité du réservoir de solution	26 Gal (100 L)	21 Gal (80 L)			
Capacité du réservoir de récupération	29 Gal (110 L)	22 Gal (83 L)			
Construction des réservoirs	Polyéthylène rotomoulé				
Alimentation	24 V (4 x 6 V)	24 V (4 x 6 V)	24 V (2 x 12 V)	24 V (4 x 6 V)	
Vitesse maximale	4 km/h	6 km/h			
Poids unitaire (sans piles)	375 lbs (170 kg)	260 lbs (118 kg)		377 lbs (171 kg)	401 lbs (182 kg)
Taille de l'unité (L x L x H)	63" x 29" x 42" (160 x 74 x 107 cm)	52" x 26" x 41" (132 x 66 x 104 cm)			
Durée d'exécution	4-5 heures	3.5-4 heures	2 heures	3.5-4 heures	
Niveau de bruit	70 dB	65 dB			
Approbation(s)	N/A				
Accessoires*					
Brosse	3SPPV01472 (14")	3SPPV01352 (21")		3SPPV01473 (2 x 12")	3SPPV01472 (2 x 14")
Conducteur de coussinets	3SPPV01228	3SPPV01348		3SPPV01233	3SSPV01228
Bride de montage	N/A	3SPPV00489			
Serrure centrale	N/A	3MPVR04088			
Batterie	19417 (4 requis)	19403 (4 requis)	19409 (4 requis)	19403 (4 requis)	
Chargeur embarqué	19460				
Raclette frontale	3MPVR48380	3MPVR06287		3MPVR08040	
Raclette arrière	3MPVR48379	3MPVR06288		3MPVR08036	
Kit de feux clignotants	N/A	3KTR102229			



Série Labrador

Spécifications	L21	L24	L28	Cylindrique	Orbital	Vitesse élevée
Code	19371-C-AGM	19372-C-AGM	19373-C-AGM	19375-C-AGM	19377-C-AGM	19378-C-AGM
Productivité	31 372 ^{pi2/h} (2915 ^{m2/h})	35 693 ^{pi2/hr} (3316 ^{m2/h})	40,547 ^{ti2/hr} (3767 ^{m2/h})	26 641 ^{pi2/h} (2475 ^{m2/h})	30,074 ^{ti2/hr} (2794 ^{m2/h})	26 641 ^{pi2/h} (2475 ^{m2/h})
Largeur de lavage	21" (53 cm)	24" (61 cm)	28" (71 cm)	20" (50 cm)	20" (50 cm)	21.5" (55 cm)
Largeur de la raclette	32" (81,5 cm)	32" (81,5 cm)	40" (101,6 cm)	32" (81,5 cm)		
Nombre de brosses	1 x 21" (1 x 53 cm)	2 x 12" (2 x 30,5 cm)	2 x 14" (2 x 35,5 cm)	2 x 4" Roller (2 x 10 cm)	1 X 20" (1 X 51 cm)	1 x 21" (1 x 53 cm)
Vitesse de la brosse / du tampon	150 tr/min	200 tr/min		2200 tr/min		600 tr/min
Puissance du moteur à balais	400 W			2350 W	1080 W	
Type de moteur	2 étages (480 W)					
Levage de l'eau au niveau de la raclette	48.5" (123 cm)					
Moteur de traction	Oui					
Capacité du réservoir de solution	13 Gal (51 L)	19 Gal (72 L)		13 Gal (51 L)		
Capacité du réservoir de récupération	14 Gal (53 L)	20 Gal (75 L)		14 Gal (53 L)		
Construction des réservoirs	Polyéthylène rotomoulé					
Alimentation	24 V (2 x 12 V)					
Vitesse maximale	3.5 km/h	4.5 km/h			4.2 km/h	4.5 km/h
Poids unitaire	503 lbs (228 kg)	547 lbs (248 kg)	553 lbs (251 kg)	236 lbs (107 kg)		
Taille de l'unité (L x L x H)	40" x 20" x 38" (102 x 51 x 97 cm)	48" x 27" x 38" (122 x 68 x 97 cm)	48" x 30" x 38" (122 x 76 x 97 cm)	48" x 20" x 41" (122,5 x 51 x 103 cm)		
Durée d'exécution	3.5 heures					
Niveau de bruit	56/54 dB					
Approbation(s)	N/A					
Accessoires*						
Brosse	3SPPV01498	3SPPV01473 (2 requis)	3SPPV01472 (2 requis)	3SPPV01163		
Conducteur de coussinets	3SPPV00317	3SPPV01233 (2 requis)	3SPPV01228 (2 requis)	N/A		
Bride de montage	3MPVR46999	3SPPV00489		N/A		
Serrure centrale	N/A	3SPPV04088		N/A		
Batterie	19409 (2 requis)					
Chargeur embarqué	19482					
Raclette frontale				3MPVR08039		
Raclette arrière				3MPVR08037		





Auto-récureuses industrielles

Les autorécureuses industrielles sont conçues pour les applications de nettoyage des commerces et des entrepôts. La série Industrial Hurricane utilise les dernières technologies pour en faire les autolaveuses les plus faciles à utiliser du marché. Le panneau de commande est convivial et comporte 3 réglages de travail prédéfinis. L'opérateur bénéficie d'une excellente visibilité panoramique et d'une grande productivité.

Toutes nos autolaveuses sont dotées d'une fonction ECO MODE unique qui vous permet de réduire la consommation d'eau, d'énergie et le bruit. L'avantage supplémentaire du mode éco est qu'il permet de prolonger la durée d'utilisation.



Hurricane 900 XTT 28"
autolaveuse autoportée 28

Permet à l'opérateur de s'asseoir pendant le nettoyage, ce qui le rend moins fatigant. Gain de temps grâce à la réduction des pertes de temps dues au vidage et au remplissage. Système autonivelant avec contrôle automatique de la pression des brosses.



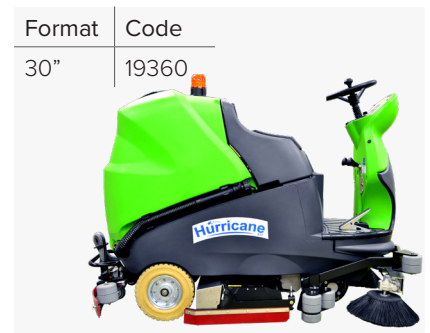
Hurricane 900 XTT 36"
autolaveuse autoportée 36

Permet à l'opérateur de s'asseoir pendant le nettoyage, ce qui le rend moins fatigant. Gain de temps grâce à la réduction des pertes de temps dues au vidage et au remplissage. Système autonivelant avec contrôle automatique de la pression des brosses.



Hurricane 900 XTT 32"
autolaveuse autoportée 32

Permet à l'opérateur de s'asseoir pendant le nettoyage, ce qui le rend moins fatigant. Gain de temps grâce à la réduction des pertes de temps dues au vidage et au remplissage. Système autonivelant avec contrôle automatique de la pression des brosses.



Hurricane 900 XTT 30"
(Cylindrique)
autolaveuse cylindrique 30" à conducteur porté

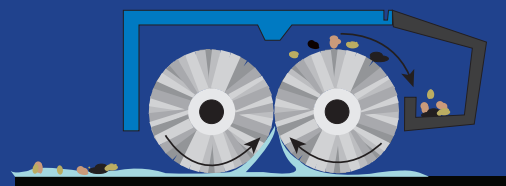
Brosse, frotte et balaie en un seul passage. Gain de temps grâce à la réduction des pertes de temps dues au vidage et au remplissage. Comprend un bac à débris d'une capacité de 15 litres.

Spécifications	28"	30"	32"	36"
Code	19326-C-AGM	19360-C-AGM	19327-C-AGM	19328-C-AGM
Productivité	49,514 ^{ft} 2/hr (4600 ^m 2/h)	52,743 ^{ft} 2/hr (4900 ^m 2/h)	58,125 ^{ft} 2/hr (4500 ^m 2/h)	64 584 ^{pi} 2/hr (6000 ^m 2/h)
Largeur de lavage	28" (71 cm)	30" (75 cm)	32" (83 cm)	36" (92 cm)
Largeur de la raclette	33" (83 cm)	40" (101 cm)		43" (110 cm)
Nombre de brosses	2 x 14" (2 x 36 cm)	2 x rouleaux	2 x 17" (2 x 44 cm)	2 x 18" (2 x 46 cm)
Vitesse de la brosse / du tampon	200 tr/min	1000 tr/min	200 tr/min	
Puissance du moteur à balais	2 x 400 W	1 x 1000 W	2 x 400 W	2 x 500 W
Type de moteur	3 étages (650 W)			
Levage de l'eau au niveau de la raclette	65" (165 cm)			
Moteur de traction	Oui			
Capacité du réservoir de solution	38 Gal (145 L)			
Capacité du réservoir de récupération	45 Gal (170 L)			
Construction des réservoirs	Polyéthylène rotomoulé			
Alimentation	36 V (6 x 6 V)			
Vitesse maximale	6 km/h			
Poids unitaire (sans piles)	838 lbs (380 kg)			
Taille de l'unité (L x L x H)	68" x 33" x 54" (173 x 84 x 137 cm)	68" x 35" x 54" (173 x 89 x 137 cm)	68" x 40" x 54" (173 x 102 x 137 cm)	77" x 46" x 58" (196 x 117 x 147 cm)
Durée d'exécution	5 heures			
Niveau de bruit	70 dB			
Approbation(s)	N/A			
Accessoires*				
Brosse	3SPPV01533 (14")	3SPPV00457 (Rouleau)	3SPPV01527 (16")	3SPPV08000 (18")
Conducteur de coussinets	3SPPV01224	N/A	3SPPV01222	3SPPV01221
Retenue du tampon	3MPVR04717	N/A	3MPVR04717	
Batterie	19417 (6 demandes)			
Chargeur embarqué	19487			
Raclette frontale	3MPVR02848	3MPVR02830		3MPVR02850
Raclette arrière	3MPVR51010	3MPVR02832		3MPVR51009
Kit de feux clignotants	3KTRI02215			

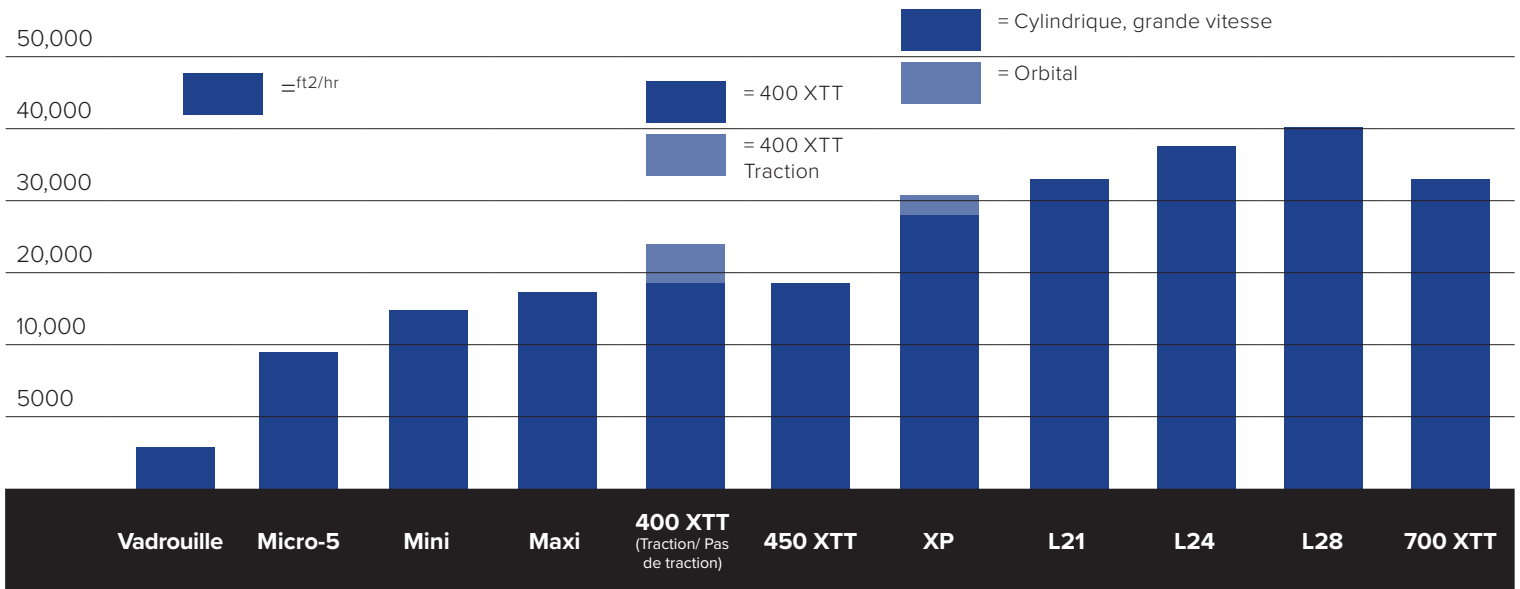
Pourquoi choisir une auto-récureuse cylindrique ?

- Offre une pression de contact jusqu'à six fois supérieure à celle des machines à disque
- Nettoie en profondeur même les sols les plus irréguliers
- Environ 30 % d'économies d'eau par rapport aux machines à disques
- Trois nettoyeurs en un : brosser, frotter et balayer en un seul passage
- Vitesse de la brosse plus élevée (jusqu'à 1360 tr/min) pour des résultats de nettoyage optimaux

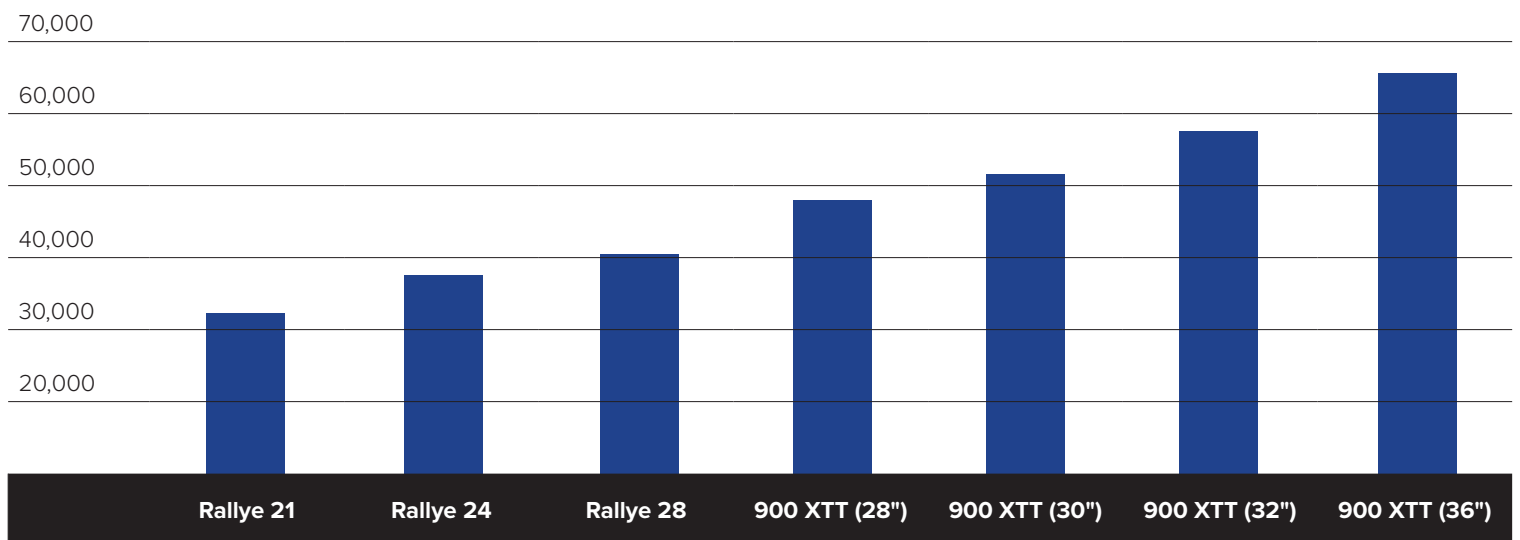
En plus de nettoyer les surfaces, les brosses cylindriques balaient les petits débris solides dans un bac amovible. Il n'est plus nécessaire de balayer les sols au préalable, ce qui permet d'augmenter la productivité et de réduire le nombre de bouchons dans la raclette.



Série d'ouragans compacte et commerciale - marchez derrière



Hurricane série commerciale et industrielle - porteur



Retour sur investissement (ROI) - Faites le calcul !

	Votre opération	Exemple
Gain de temps par jour	_____	3 heures
Fréquence de nettoyage par mois	_____	21 jours
Nombre total d'heures économisées (économies par jour x fréquence/mois)	_____	63 heures économisées
Salaire horaire	_____	15 \$/heure
Économies par mois (nombre total d'heures x salaire horaire total)	_____	945 \$/mois
Coût de l'équipement	_____	\$3800*
Retour sur investissement (coût ÷ économies)	_____	4.02 mois

* Le prix indiqué n'est qu'un exemple

Machines à plancher

Les sols sont la partie d'une installation qui se salit le plus rapidement. Des années d'accumulation de saleté et d'usure nécessitent souvent un nettoyage plus profond que les résultats obtenus avec des outils de nettoyage standard. Les machines pour sols sont un excellent outil pour l'entretien des sols. Ils sont faciles à utiliser et à maintenir propres, ce qui réduit la charge de travail quotidienne.

Format	Code
Unité	SS EBG-9-BAT-PLUS



Batterie Doodle Scrub

Machine compacte à batterie pour le nettoyage et la préparation des sols

Parfait pour les salles de bains, les bordures, les placards de rangement et les postes de travail. Le Doodle Scrub® a du punch, offrant la même puissance en livres par pouce carré que le Square Scrub® PIVOT !

Format	Code
Unité	19705



Square Scrub® (en anglais) machine de préparation des sols 20

Facile à utiliser. Il s'agit d'une machine polyvalente qui décape, frotte et polit les sols.

Format	Code
Unité	19700



Doodle Scrub® (gribouillis)

Machine compacte de nettoyage et de préparation des sols

Parfait pour les salles de bains, les bordures, les placards de rangement et les postes de travail. Le Doodle Scrub® a du punch, offrant la même puissance en livres par pouce carré que le Square Scrub® PIVOT !

Format	Code
Electric	19701
Battery	19703



Doodle Mop®

Une serpillière électrique de qualité commerciale conçue pour un usage quotidien. Éliminez la saleté et la crasse avec facilité.

- Moteur de 4100 tours/minute
- 12 livres

Format	Code
Élec- trique	19701
Batte- rie	19703



Doodle Scrub® Deluxe

Parfait pour les salles de bains, les bordures, les placards de rangement et les postes de travail. Le Doodle Scrub® a du punch, offrant la même puissance en livres par pouce carré que le Square Scrub® PIVOT !



Spécifications	Integra TX	Square Scrub® (en anglais)	Doodle Scrub® (gribouillis)	
Code	19915	19705	19700	SS EBG-9-BAT-PLUS
Taille de la base	19" (48 cm)	14" x 20" (36 x 51 cm)	5.25" x 10.5"	
Puissance du moteur		1.5 ch	0.33 ch	
Oscillations	175-320 tr/min	3450 tr/min		4100 tr/min
Tension	115 V	115 V		42 V
Ampères	Faible : 10 A/Haut : 13 A	7 A	1.5 A	N/A
Poignée amovible	Oui	Oui	Oui	Oui
Poignée réglable	Oui	Oui	Non	Non
Poids (assemblé)	80-85 lbs (36-39 kg)	156 lbs (70,8 kg)	21 lbs (9,5 kg)	20 lbs (9 kg)
Cordon d'alimentation	50' (15 m)	50' (15 m)	N/A	30' (9 m)
Niveau de bruit	Faible : 60 dB/Haut : 63 dB	60 dB	59 dB	
Approbation	CSA	UL / CSA / CE / CRI	UL / CSA / CE	
Accessoires*				
Réservoir d'eau*	19202			
Conducteur de coussinets	40278			
Plaque d'embrayage	04382			

La machine à plancher la plus polyvalente !

Square Scrub® offre la gamme de machines la plus polyvalente pour tous les sols de tous les établissements. Qu'il s'agisse d'un outil de nettoyage des sols pour un établissement de santé ou d'une machine de nettoyage des sols pour un gymnase, c'est l'outil qu'il vous faut. Vous souhaitez nettoyer le carrelage et les joints ? Nous vous couvrons. Rénovation de planchers en bois ? Cette machine est parfaite !

Le Square Scrub® PIVOT bénéficie de la dernière technologie orbitale pour enlever uniformément la finition du sol jusqu'aux couches les plus profondes le sol pour une nouvelle couche. Les sols brilleront comme s'ils étaient neufs et auront l'air plus frais plus longtemps.

Plus productif

Les sols sont décapés 75 % plus rapidement qu'avec la méthode traditionnelle, ce qui en fait le choix idéal pour les établissements confrontés à une pénurie de main-d'œuvre.

Réduire le coût total de possession

garantie de 5 ans sur les roulements et l'excentrique. Jusqu'à 5 000 heures pour les isolateurs

Convivialité

Pas de sols mouillés. Pas d'exposition à des produits chimiques. Pas de fumées. Une meilleure qualité de l'air tout en réduisant le risque d'accidents dus aux glissades et aux chutes

Pas de perturbation

Son faible niveau sonore, l'absence d'utilisation d'eau et d'odeur de produits chimiques agressifs en font un produit idéal pour tous les environnements.

Réduction de l'impact sur l'environnement

Sans produits chimiques, ce qui élimine le risque de rejet à l'égout de produits contenant du zinc.



Consultez notre **brochure Square Scrub®** en ligne pour plus de conseils et d'astuces :



Tampons à plancher

Conçus pour être utilisés avec des machines à plancher, nos tampons sont formulés avec la quantité appropriée de polyester non tissé, de fibres de nylon et de grains abrasifs afin d'obtenir une performance maximale du produit. Le processus de liaison de ces fibres mélangées à des résines et des adhésifs spéciaux rend les tapis de sol résistants, durables et cohérents.

Nous avons récemment modifié nos tapis de sol, qui sont désormais fabriqués à partir de plastique PET 100 % recyclé, avec un minimum de 80 % de déchets post-consommation. Ces matériaux proviennent essentiellement de bouteilles de soda et d'eau recyclées.


CLEANBRIGHT 2-IN-1 TAMPON DE NETTOYAGE ET DE POLISSAGE

Nettoyer et faire briller en une seule étape !

Nettoyez et faites briller en une seule étape grâce à ce nouveau tapis de sol qui permet d'économiser de la main-d'œuvre ! Le tampon CleanBright augmente progressivement la brillance des sols à chaque utilisation, sans qu'il soit nécessaire de les polir.


Les tampons CleanBright durent 5 fois plus longtemps qu'un tampon traditionnel et sont dotés d'un indicateur d'usure de couleur vive qui vous permet d'éviter les conjectures et de contrôler les résultats. Le tampon qui nettoie et éclaircit en une seule étape !

Facile à intégrer dans votre routine d'entretien quotidien, aucun produit chimique n'est nécessaire - il suffit d'utiliser de l'eau. Il permet également d'éliminer efficacement la saleté, les éraflures et les imperfections du sol plus rapidement que les tapis de sol traditionnels.




Tampon à décaper Emerald/Dominator

Un tampon de décapage durable et très agressif, conçu avec des fibres lourdes qui donnent des résultats remarquables en un seul passage.




Tampon de décapage Titan Extreme

Notre tampon de décapage le plus extrême ! La performance de décapage ultime qui élimine des années d'accumulation de saleté et de finition de sol. Offre une résistance chimique supérieure à celle d'un tampon conventionnel.



Tampon de décapage fin marron

Tampon agressif conçu pour le décapage à sec des revêtements de sol. Ses fibres sont recouvertes d'abrasifs de haute qualité pour des résultats rapides et efficaces.



Tampon de décapage agressif noir

Tampon de décapage humide agressif et résistant.



Vert - Tampon à récurer

Pad de récurage profond et robuste, pour les applications de récurage et d'application de nouvelles couches.



Bleu - Tampon de nettoyage

Tampon à récurer modéré pour le récurage, le revernissage ou le nettoyage léger par pulvérisation des sols. Peut également être utilisé avec des auto-récurveurs.



Tampon à récurer rouge

Tampon conventionnel polyvalent pour le lustrage humide et sec et le récurage léger. Peut également être utilisé avec des auto-récurveurs



Blanc - Super tampon de polissage

Patin non agressif pour le polissage d'un sol propre et sec. Peut également être utilisé avec des autolaveuses.



Jackeroo® Tampon de brunissage léger (Hair Blend Light)

Combiner efficacement les cheveux et les fibres naturels d'une manière nouvelle et avancée, faisant ressortir la brillance des finitions de sols plus douces et plus faciles à polir.



Jackeroo® Tampon de brunissage (mélange de cheveux lourd)

Mélange de fibres synthétiques et de cheveux naturels. Le tampon dure plus longtemps avec l'avantage supplémentaire de l'effet lubrifiant d'un tampon en poils.



Tampon de brunissage Buckaroo (mélange de cheveux extra lourd)

Fabriqué en poils d'animaux avec un liant dur et agressif.



Tampon de polissage Blue Ice

Tampon super doux pour le brunissage à sec. Produit une brillance profonde et durable.



Pink Eraser - Tampon de polissage et de nettoyage

Conçu pour restaurer la finition et améliorer la brillance des surfaces de sol plus dures. Élimine rapidement les marques et les éraflures avec un minimum d'enlèvement de la finition.

Tampon de polissage Diamond-D

Dustbane-D est le dernier cri en matière de technologie des tampons diamantés.

Donne à vos sols un nouvel aspect brillant et une surface lisse. Ils sont efficaces pour le nettoyage quotidien de tous les types de sols courants. Ils transformeront tout sol terne et usé en un sol propre et brillant.


Niveaux d'abrasivité : 400, 800, 1500, 3000, 6000



TAMPONS DE SOL RECTANGULAIRES

Ces tampons ont des performances éprouvées pour leur application spécifique. L'utilisation d'un tampon adapté à la tâche à accomplir augmentera les performances de votre Square Scrub. Ne perdez pas de temps et d'argent, faites le bon choix ! Ces tampons sont disponibles dans les tailles 20" et 28" pour s'adapter à l'Integra-D.

Gommage au carré



Tampon d'écartement

Maintient l'autre tampon sur le fond de la machine à plancher. Peut être utilisé pour des nettoyages et des nettoyages légers.

Code : 42712 (20") / 42713 (28") - (5 par carton)



Tampon de décapage des finitions de sol

Enlève plusieurs couches de finition de sol sans utiliser de produits chimiques et prépare la surface pour une nouvelle couche.

Code : 42706 (20") / 42707 (28") - (10 par carton)



Tampon de décapage humide

Utilisé pour le décapage à l'eau afin d'enlever la finition des sols et de les polir. Idéal pour raviver les sols abîmés.

Code : 42710 (20") - (5 par carton)




Tampon de sablage

Enlève la finition des sols ou répare les sols en bois - les deux côtés de l'écran peuvent être utilisés.

Disponible en grains : 60, 80, 100, 120.

Coussin de moquette



Nettoie en profondeur toutes les surfaces moquetées, en particulier les zones à fort trafic qui nécessitent un temps de séchage plus rapide. Utiliser humide sur n'importe quelle surface moquette.

Code : 42704 (20") - (1 par caisse)







































Tampon pour tuiles et coulis

Atteint les lignes de coulis pour nettoyer les saletés et les taches les plus tenaces. Agressif mais non abrasif.

Code : 42702 (20") / 42703 (28") - (1 par caisse)

COMBINAISONS DE TAMPONS DE SOL ET DE FINITIONS DE SOL


Finition du sol	machine au propane 2000 tr/min		2000 rpm Machine à batterie		2000 rpm Machine électrique	
	Synthétique	Naturel	Synthétique	Naturel	Synthétique	Naturel
Elite						
Endurance						
Gran-Prix XL						
Défilé						
Acclamation						
Orbite						

 Glace bleue

 Buckaroo® (Mélange de cheveux extra) (Mélange de cheveux extra)

 Jackeroo® Light (Mélange de cheveux léger)

 Gomme rose

 Jackeroo® (mélange de poils lourds) (mélange de cheveux lourds)

TAMPONS EN MICROFIBRE

*Pour le Doodle Mop®

Tampon en microfibre jetable

Élimine efficacement les salissures, le biofilm et d'autres contaminants et peut être jeté après une seule utilisation.

Code : 42712 (18") - (20 par carton)

Tête de balai en microfibre

Accessoire lavable en machine, facile à remplacer, offrant une solution respectueuse de l'environnement.

Code : 42712 (18") - (5 par carton)

INTRODUCTION DES TAPIS DE SOL EN MATÉRIAUX 100% RECYCLÉS

Nous avons récemment modifié notre gamme de tampons pour offrir une solution de nettoyage des sols plus durable. Ce qui rend ces serviettes innovantes, c'est qu'elles sont fabriquées à partir de **plastique PET 100 % recyclé**, avec un **minimum de 80 % de déchets post-consommation**. Ces matériaux proviennent essentiellement de bouteilles de soda et d'eau recyclées.

EN TOURNANT CE...



EN AVANT !



Batteries AGM

Ne laissez pas vos piles bloquer votre nettoyage. Les nouvelles batteries AGM sont conçues comme une solution durable, fiable et plus sûre. Connues pour leur fiabilité électrique accrue, elles offrent une résistance interne encore plus faible et une plus grande surface de plaque, ce qui permet aux batteries de se recharger beaucoup plus rapidement.

Spécifications


Code	19403	19404	19405	19406	19409	19417
Fabriqué pour	Rallye de l'ouragan	Hurricane Maxi / 450 XTT	Ouragan Mini	Gladiateur 464/664	Série Labrador Hurricane 400 XTT	Hurricane 700, 850, 890 et 900 XTT
Cellules par unité	3	6	6	6	6	3
Tension par unité	6	12	12	12	12	6
Capacité (20 h @ 25°C)	225 Ah	75 Ah	33 Ah	45 Ah	110 Ah	225 Ah
Courant de décharge maximal	2250 A (5 s)	750 A (5 s)	330 A (5 s)	450 A (5 s)	1100 A (5 s)	2250 A (5 s)
Résistance interne	~ 2 m Ω	~ 6 m Ω	~ 9 m Ω	~ 7 m Ω	~ 5 m Ω	~ 2 m Ω
Plage de température de fonctionnement	Décharge : -20°C~60°C Charge : 0°C~50°C Stockage : -20°C~60°C	Décharge : -20°C~60°C Charge : 0°C~50°C Stockage : -20°C~60°C	Décharge : -20°C~60°C Charge : 0°C~50°C Stockage : -20°C~60°C	Décharge : -20°C~60°C Charge : 0°C~50°C Stockage : -20°C~60°C	Décharge : -20°C~60°C Charge : 0°C~50°C Stockage : -20°C~60°C	Décharge : -20°C~60°C Charge : 0°C~50°C Stockage : -20°C~60°C
Plage de température de fonctionnement normale	25 °C ± 5 °C	25 °C ± 5 °C	25 °C ± 5 °C	25 °C ± 5 °C	25 °C ± 5 °C	25 °C ± 5 °C
Tension de charge flottante (@ 25°C)	6.8 à 6,9 VDC/unité	13.6 à 13,8 VDC/unité	13.6 à 13,8 VDC/unité	13.6 à 13,8 VDC/unité	13.6 à 13,8 VDC/unité	6.8 à 6,9 VDC/unité
Limite maximale recommandée du courant de charge	67,5 A	22,5 A	9,9 A	13,5 A	33 A	67,5 A
Service d'égalisation et de cycle (@ 25°C)	7.3 à 7,4 VDC/unité	14.6 à 14,8 VDC/unité	14.6 à 14,8 VDC/unité	14.6 à 14,8 VDC/unité	14.6 à 14,8 VDC/unité	7.3 à 7,4 VDC/unité
Autodécharge	Les batteries au plomb-acide à régulation par soupape (VRLA) peuvent être stockées pendant plus de 6 mois à 25°C. Taux d'autodécharge inférieur à 3% par mois à 25°C. Veuillez charger les piles avant de les utiliser.					
Terminal	F22/Bornes doubles	Terminal F11/F15	Terminal F7/F11	Borne F4/F11	Borne F5/F12	Terminal F22/F14
Dimensions (L x l x h) (L x L x H)	10" x 7" x 11" (26 x 18 x 28 cm)	10" x 7" x 9" (26 x 17 x 23.5 cm)	8" x 5" x 7" (19,5 x 13 x 18 cm)	8" x 6.5" x 7" (20 x 17 x 17 cm)	13" x 7" x 9" (33 x 17 x 22 cm)	10" x 7" x 11" (26 x 18 x 28 cm)
Poids	~ 32,0 kg	~ 23,5 kg	~ 10,2 kg	~ 14,6 kg	~ 32,0 kg	~ 32,0 kg

*Le style peut varier

Entretien de la batterie

Les batteries DBX-Power utilisent la méthode de charge à courant constant. Le temps de charge est de 10 à 12 heures. Les batteries sont chargées en trois étapes : l'étape de charge à courant constant, l'étape de charge d'appoint et l'étape de charge flottante.

Au cours de la première étape, l'essentiel de la charge est appliqué. La batterie se charge à 80 % en 6 à 8 heures, tandis que les 30 % restants sont remplis pendant la phase de charge d'appoint, qui dure de 2 à 4 heures. La charge d'appoint poursuit la charge, mais avec un courant plus faible. Toutes ces étapes sont essentielles pour le bien-être de la batterie.

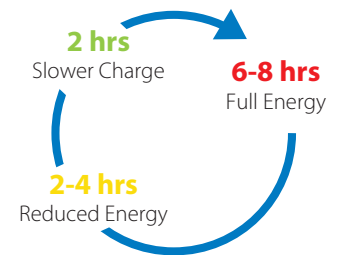


charge à environ 70 %
charge d'appoint, qui
de charge plus faible.

La charge d'opportunité - une charge rapide pendant quelques heures - prive la batterie de la phase de charge d'appoint.

Lignes directrices pour un chargement correct


- Afin de maximiser la durée de vie de la batterie DBX-Power, les batteries ne doivent être chargées qu'après un minimum de 20 minutes d'utilisation.
- Laissez l'appareil reposer pendant une heure avant et après le chargement pour éviter d'endommager ou de réduire la durée de vie de la batterie.
- Le chargement occasionnel de la batterie DBX-Power n'est PAS recommandé.
- Les batteries de la série DBX-Power peuvent être chargées pendant la nuit sans risque de surcharge. Le chargeur embarqué s'éteint automatiquement lorsque les batteries sont complètement chargées (14 heures maximum).
- Nous recommandons d'utiliser 60 à 80 % de la puissance avant de procéder à la recharge. Une décharge inférieure à 50 % et une absence de recharge à 100 % entraîneront une tension sur la batterie et réduiront sa durée de vie.
- Éviter la surdécharge de la batterie, en particulier en cas de connexion en série de la batterie. La profondeur de la décharge affecte la durée de vie de la batterie. Plus la batterie doit travailler dur pour se recharger, plus sa durée de vie est courte.
- Un certain nombre de facteurs influencent la durée du service cyclique. Les plus importants sont la profondeur de décharge, la température ambiante, le taux de décharge et la manière dont la batterie est rechargée. D'une manière générale, le facteur le plus important est la profondeur de la décharge.
- Ne laissez pas votre batterie DBX-Power dans un état de charge faible pendant une période prolongée. Rechargez une batterie déchargée dès que possible.
- Évitez de charger l'appareil à des températures supérieures à 120 °F ou à la température ambiante, la plus élevée des deux étant retenue.
- La tension de charge doit être réduite lorsque la température augmente. La compensation de température est nécessaire lorsque la température de la batterie doit être inférieure à 10°C / 50°F ou supérieure à 30°C / 85°F pendant de longues périodes. La compensation de température recommandée pour les batteries DBX-Power est de -4 mV / Cell (-24 mV / °C pour une batterie de 12V).
- Ne jamais mettre une nouvelle batterie dans un pack qui a 50 cycles ou plus, ni mélanger une batterie DBX-Power avec d'autres types de batteries. Il faut soit les remplacer par des piles neuves, soit utiliser des piles usagées en bon état.



Alimentation - Chargeurs

Les chargeurs embarqués permettent de rester connectés aux batteries en étant montés sur la machine à tout moment. Cela permet une recharge rapide partout où une prise de courant est disponible.


Code	Format
19460	Gladiateur 1050
19460	Gladiateur 1280
19460	Gladiateur 1404
19460	Rallye de l'ouragan
19460	Hurricane 700 XTT



chargeur 24 V - 25 A
Chargeur embarqué

- Utilisation pour le Gladiator 1050, 1280, 1404
- Utilisation pour le Hurricane Rally 21, 24 & 28, 700 XTT


Code	Format
19482	Hurricane 400 XTT



chargeur 24 V - 15 A
Chargeur embarqué

- Utilisation pour le Hurricane 400 XTT

Code	Format
19487	Hurricane 900 XTT



36 V - 25 A Chargeur
Chargeur embarqué

- Utilisation pour le Hurricane 900 XTT


Code	Formant
3BACA00253	Série Labrador



chargeur 24 V - 15 A
Chargeur embarqué

- A utiliser pour le Labrador L21, L24, L28, XP

Code	Format
3KTRIO2305	Ouragan Mini
3KTRIO2245	Ouragan Maxi
3KTRIO2245	Hurricane 450 XTT



chargeur 24 V
Chargeur embarqué

- A utiliser pour les Hurricane Mini, Maxi, 450 XTT

#	
extracteurdeboîtes1200XT.....	6
A	
Accessoires(Extracteurdetapis).....	7
Air Mover	6
B	
Entretienetmaintenancedelabatterie.....	29
D	
DB3	4
DB4.....	4
DB7.....	4
DB24.....	4
SérieDB.....	4
Batteries DBX	28
Doodle Scrub®	22
Batterie Doodle Scrub®	22
Baguettecourbeàdoublejet.....	5
F	
Tapis de sol	42-47
G	
Gladiator1050Ride-On.....	10
Gladiator1280	10
Gladiator1404.....	10
Gladiator464.....	8
Gladiator512.....	8
Gladiator664.....	10
Série Gladiator.....	8-11
H	
Hurricane 400 XTT	14
Hurricane 450 XTT	12
Hurricane 700 XTT	14
Hurricane 900 XTT	18
Hurricane Maxi	12
Hurricane Mini	12
Rallyedesouragans.....	14
HurricaneSeries.....	12-19
L	
Labrador	15
Labrador XP	15
M	
Balayeuse manuelle	10
Maxi	12
Micro-5.....	12
Mini	12
Mini Spotter	6
O	
Chargeurs embarqués	30
P	
Coussinets	24-27
Série Power Clean	6
Alimentations	30
R	
Unéquipementbiendimensionné.....	20
S	
Square Scrub®	22
T	
Tracker.....	4
U	
Outildetapisserie'dameublement.....	5
W	
Assemblagedelabaguette.....	5



la marque cUL s'applique aux produits destinés au marché canadien. Les produits portant la marque indiquent qu'ils sont conformes aux normes de sécurité canadiennes, qui sont fondamentalement les mêmes que les normes de référence pour l'UL des États-Unis.



QPS inspecte et teste tous les produits individuels pour s'assurer qu'ils répondent à toutes les exigences des normes applicables. Ils sont accrédités par le Conseil canadien des normes (CCN) en tant qu'organisme de certification, laboratoire d'essai et organisme d'inspection. Ils sont également reconnus par tous les organismes provinciaux et territoriaux d'inspection électrique au Canada. À ce titre, leurs labels et marques sont acceptés au même titre que ceux de la CSA et de l'UL dans l'ensemble du pays.

Vision

Être une entreprise en pleine croissance qui s'efforce d'améliorer en permanence l'expérience de ses clients grâce à son personnel, ses produits et ses processus, tout en ayant un impact positif sur la société et l'environnement.



Proximité client

Rencontrer les attentes de nos clients.



Exécuter

Livrer le résultats.



Croissance

Être une entreprise à forte croissance où le personnel se développer professionnellement.



Respectueux et inclusif

Démontrer du respect envers toutes les parties
Communiquer efficacement et écouter d'apprendre des autres.



Impact

Avoir une incidence positive sur la société et la planète.